










## Bautrockner-Verleih DE – Datenblatt

Modell	Bezeichnung	Details
	<b>Profi-Bautrockner TROTEC</b>  geeignet <b>bis ca. 50 - 60m<sup>2</sup></b>	Gewicht 31 Kg Maße in cm (L/B/H) 50 x 55 x 90 Leistung max. 52 l / Tag Stromverbrauch 0,9 kW / h Stromanschluss 230V Behältervolumen 6,5 Liter Lautstärke 55 dB*
	<b>Profi-Bautrockner EBERTH</b>  geeignet <b>bis ca. 120m<sup>2</sup></b>	Gewicht 45 Kg Maße in cm (L/B/H) 50 x 50 x 140 Leistung max. 150 l / Tag Stromverbrauch 1,7 kW / h Stromanschluss 230V Behältervolumen ∞ Liter Lautstärke 60 dB
	<b>Infrarotheizplatte TROTEC</b>  geeignet <b>bis ca. 3m<sup>2</sup></b>	Gewicht 7 Kg Maße in cm (L/B/H) 120 x 20 x 60 Leistung - Stromverbrauch 0,7 kW / h Stromanschluss 230V Behältervolumen - Lautstärke 0 dB
	<b>Turbolüfter</b>  geeignet <b>bis ca. 10m<sup>2</sup></b>	Gewicht 3 Kg Maße in cm (L/B/H) 20 x 40 x 40 Luftumwälzung 3.000 m <sup>3</sup> / h Stromverbrauch 0,05 kW / h Stromanschluss 230V Behältervolumen - Lautstärke 50 dB
	<b>Turbolüfter XL</b>  geeignet <b>bis ca. 30m<sup>2</sup></b>	Gewicht 5 Kg Maße in cm (L/B/H) 60 x 20 x 60 Luftumwälzung 6.500 m <sup>3</sup> / h Stromverbrauch 0,15 kW / h Stromanschluss 230V Behältervolumen - Lautstärke 65 dB
	<b>Turbogebläse</b>  geeignet <b>bis ca. 30m<sup>2</sup></b>	Gewicht 3,5 Kg Maße in cm (L/B/H) 30 x 25 x 30 Luftumwälzung 500 m <sup>3</sup> / h Stromverbrauch 0,08 kW / h Stromanschluss 230V Behältervolumen - Lautstärke 55 dB

\*entspricht in etwa der Lautstärke eines handelsüblichen Kühlschranks

Modell	Bezeichnung	Details
	<p><b>Heizgebläse</b></p> <p>geeignet <b>bis ca. 6,5m<sup>2</sup></b></p>	<p>Gewicht 5 Kg</p> <p>Maße in cm (L/B/H) 30 x 25 x 40</p> <p>Luftumwälzung 350 m<sup>3</sup> / h</p> <p>Stromverbrauch max. 3,3 kW / h</p> <p>Stromanschluss 230V</p> <p>Max. Temperatur 60° C</p> <p>Lautstärke 45 dB</p>
	<p><b>Feuchtemessgerät</b></p> <p>geeignet <b>für alle Baustoffe</b></p>	<p>Gewicht 0,2 Kg</p> <p>Maße in cm (L/B/H) 4 x 3 x 20</p> <p>Luftumwälzung -</p> <p>Stromverbrauch -</p> <p>Stromanschluss Akku</p> <p>Behältervolumen -</p> <p>Lautstärke -</p>
	<p><b>Energiemessgerät</b></p>	<p>Gewicht 0,2 Kg</p> <p>Maße in cm (L/B/H) 8 x 8 x 14</p> <p>Luftumwälzung -</p> <p>Stromverbrauch -</p> <p>Stromanschluss 220 - 240V</p> <p>Behältervolumen -</p> <p>Lautstärke -</p>